

Questionario Genitori Scuola Primaria e Secondaria di 1° a.s.2017/2018

Hanno partecipato all'indagine 241 genitori su un totale di 587 famiglie (41%)

Risultati indagine

Domanda 01 Quale plesso scolastico frequenta suo figlio

Risposte
149
62%

Salta
92
38%

	0%	15.5%	31%	CALCOLO	PERCENTUALE
Scuola Secondaria di Primo Grado "Umberto I" Narni				45	30%
Scuola Primaria "Garibaldi" Narni				33	22%
Scuola Primaria Santa Lucia				30	20%
Scuola Primaria Otricoli				14	9%
Scuola Primaria Calvi dell'Umbria				10	7%
Scuola Secondaria di Primo Grado Calvi dell'Umbria				10	7%
Scuola Secondaria di Primo Grado Otricoli				7	5%

Domanda 02 Area 1 - Rapporto Scuola-Famiglia

Risposte
239
99%

Salta
2
1%

	QUASI MAI	POCO	ABBASTANZA	MOLTO
L'informazione scuola famiglia è adeguata.	1	19	144	75
I docenti tengono in considerazione i bisogni e gli interessi di suo figlio/a in ambito scolastico	2	13	107	117
E' soddisfatto/a dei rapporti con i docenti	2	8	85	144
E' soddisfatto/a dei rapporti con il Dirigente	8	47	117	60
E' soddisfatto/a dei rapporti con gli altri genitori della scuola	2	21	129	86
Partecipa agli incontri informativi e collabora alle varie iniziative proposte dalla scuola.	5	21	85	128

Domanda 03 Area 2 Percezione della qualità dell'insegnamento

Risposte
239
99%

Salta
2
1%

	QUASI MAI	POCO	ABBASTANZA	MOLTO
Suo/a figlio/a è interessato e motivato a partecipare alle attività proposte.	0	7	82	150
I docenti coinvolgono attivamente suo/a figlio/a nelle attività didattiche della classe.	1	8	72	158
Gli insegnanti sono disponibili ad aiutare gli alunni in caso di difficoltà	2	11	76	150
Suo/a figlio/a riesce a sviluppare le proprie attitudini	0	10	123	105
I docenti di suo figlio utilizzano una didattica innovativa facendo uso delle nuove tecnologie	1	23	139	74
E' soddisfatto/a della scuola che frequenta suo/a figlio/a.	4	12	108	115

	QUASI MAI	POCO	ABBASTANZA	MOLTO
Suo/a figlio/a va d'accordo con i compagni di classe.	2	4	86	147
Suo/a figlio/a si trova a proprio agio con gli insegnanti.	1	3	88	147
Suo figlio è incoraggiato a lavorare al meglio delle sue possibilità	4	12	84	139
La scuola realizza attività per favorire l'inclusione degli studenti con disabilità e/o con DSA	4	22	125	83
I compiti vengono assegnati in modo equilibrato nell'arco della settimana	5	39	117	78
La scuola favorisce il rispetto di sé e dell'altro, dell'ambiente, della tolleranza e dell'inclusione	0	6	115	118

	QUASI MAI	POCO	ABBASTANZA	MOLTO
La scuola è un luogo sicuro e ben custodito.	1	22	148	68
E' soddisfatto/a delle iniziative di arricchimento dell' Offerta Formativa di questa scuola.	4	15	141	79
E' adeguatamente informato delle attività didattiche offerte da questa scuola	5	10	131	93
L'organizzazione dell'orario scolastico è funzionale ed adeguato alle esigenze di apprendimento degli studenti	4	13	132	90
Conosce il Regolamento della scuola	4	26	132	77
La scuola organizza un adeguato numero di incontri individuali scuola famiglia	1	15	123	98
La scuola è pulita e ordinata	1	16	100	121
I servizi amministrativi e di segreteria sono adeguati alle esigenze delle famiglie	7	45	133	54

	QUASI MAI	POCO	ABBASTANZA	MOLTO
Ritiene che i progetti dell'ampliamento dell'Offerta Formativa rispondano alle aspettative degli alunni e delle famiglie	4	21	161	53
Ritiene che i progetti dell'ampliamento dell'Offerta Formativa contribuiscano a migliorare le competenze disciplinari degli alunni	3	14	149	73
Ritiene che i progetti dell'ampliamento dell'Offerta Formativa contribuiscano a migliorare le competenze sociali e di relazione interpersonale degli alunni	4	14	134	87

Per quanto riguarda la risposta aperta in merito ai progetti proposti che hanno incontrato il favore delle famiglie e che meritano di essere riproposti trovano particolare seguito le seguenti iniziative:

- Scacchi
- Inglese con docenti madrelingua
- Attività laboratoriali pratiche
- Teatro

Domanda

08

Per informarsi sulla scuola e le sue iniziative si serve di:

Risposte

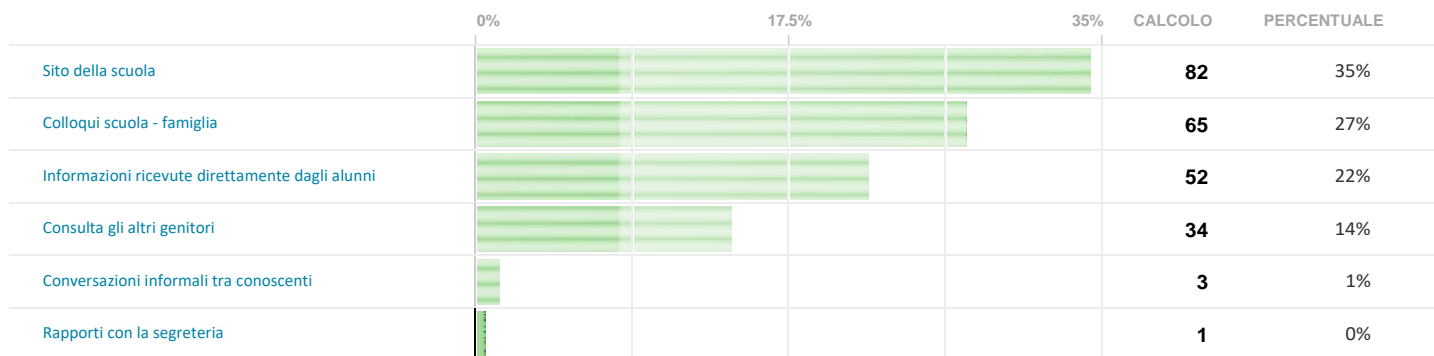
237

98%

Salta

4

2%



Domanda

09

Per informarsi sulla scuola e le sue iniziative si serve di:

Risposte

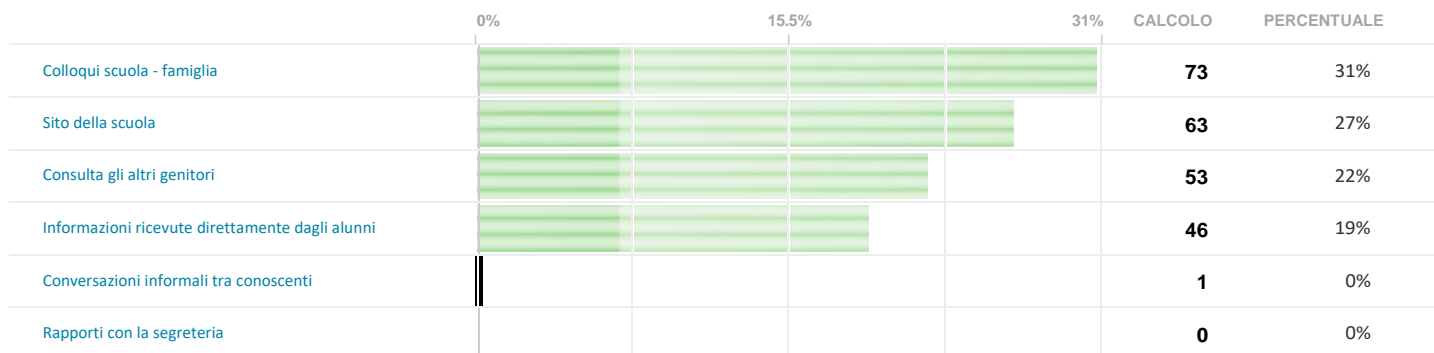
236

98%

Salta

5

2%



Domanda

10

Con quale frequenza consulta il sito della scuola

Risposte


238

99%

Salta

3

1%



Domanda

11

Ritiene utile, per i genitori, che la scuola abbia adottato il registro elettronico?

Risposte

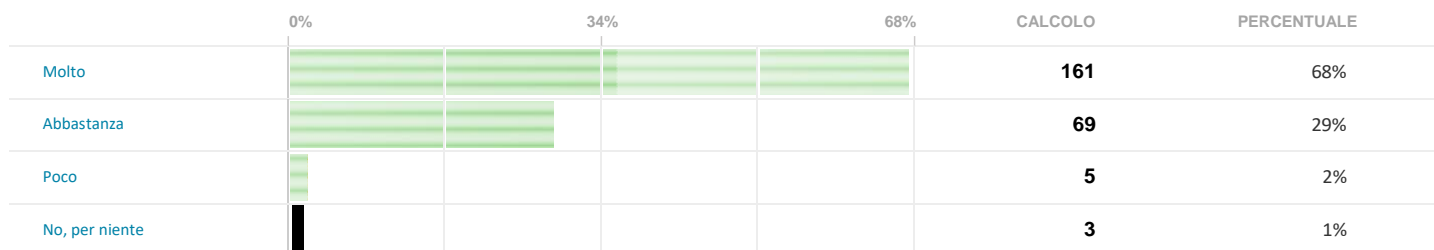
238

99%

Salta

3

1%



Delete all responses

 Delete Responses

WARNING! Clicking this button and confirming your action will delete all the results of this sondaggio. The results cannot be restored because they are permanently erased.